

Дорога другокласнице!
Дорогий другокласнику!

У цьому навчальному році ти розпочинаєш ознайомлення з таким новим предметом, як інформатика. Ти дізнаєшся, де шукати, як отримувати, опрацьовувати та перетворювати інформацію з однієї форми в іншу. Довідаєшся, що таке комп'ютер, які бувають види комп'ютерів, як можна використовувати різні комп'ютерні пристрої для навчання, а також з'ясуєш, яким чином зароджувалася наука інформатика.

Старанно виконуй завдання робочого зошита. Це допоможе тобі засвоїти отриману з підручника інформацію та підготуватися до практичної роботи за комп'ютером.

Завдання кожного уроку робочого зошита побудовані за певною схемою. Одні завдання спрямовані на повторення і закріплення теоретичного матеріалу, інші — допоможуть тобі підготуватися до практичної роботи за комп'ютером. А розв'язуючи ребуси, числові закономірності або кросворди, ти переконаєшся, що навчання може бути цікавим і захоплюючим.

Успіхів!



1

Що вивчає інформатика. Правила поведінки в комп'ютерному класі

1. До поданих малюнків добери речення і впиши відповідні цифри.



1. Я дізнався з повідомлення на телефоні **новину**.
2. Я читаю книжку і отримую **знання**.
3. Вчитель розказав цікаву **історію**.

Напиши слово, яким можна замінити виділені слова.

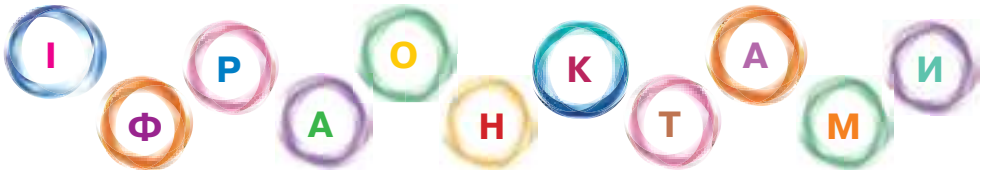
Grid for writing a word: 10 columns, 2 rows.

2. Запиши відомості про себе.

Ім'я	Прізвище	Вік
Grid for name	Grid for surname	Grid for age

3. З букв поданого слова утвори і запиши слова.

ІНФОРМАТИКА




Grid for writing words: 10 columns, 3 rows.


4.

Пригадай правила роботи та поведінки в комп'ютерному класі. Доповни речення.

Не вмикай комп'ютер без дозволу .

Не клади нічого на .

Працюй за комп'ютером не більше ніж  хвилин.

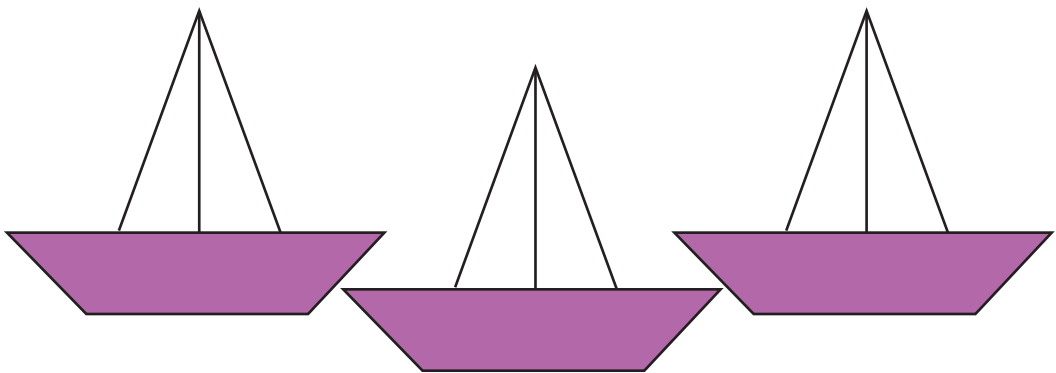
Відстань від очей до екрана монітора має бути не менша ніж  см.

Сиди .

Не торкайся .

5.

Візьми три кольорові олівці: синій, зелений і жовтий. Розфарбуй вітрила кораблів, комбінуючи кольори по-різному.



6.

Розгадай ребус і запиши утворене слово.

ІН




~~Х~~ Ф ,



~~Р~~ М




4. Визнач і запиши, яким є кожне із зображених повідомлень за способом подання.



Four sets of blue-lined writing grids for identifying the messages.

5. Розфарбуй малюнок відповідними кольорами.



6. Визнач, які літери позначають числа в таблиці, і запиши слово.

	1	2	3	4
5		О	Н	Д
6	В	П	Л	Я
7	І	Е	М	

2	2	1	1	4	2	3	3	2	3	3	4
6	5	6	7	5	5	7	6	7	5	5	6
П											