

ИГОРЬ ЙОСИФОВИЧ
ДЖУДИТ ДЕ ГРАФ

URBAN JUNGLE

КАК СОЗДАТЬ УЮТНЫЙ
ИНТЕРЬЕР С ПОМОЩЬЮ
РАСТЕНИЙ




ОТ ОСНОВАТЕЛЕЙ СООБЩЕСТВА
«БЛОГЕРЫ URBAN JUNGLE»
URBAN
JUNGLE
BLOGGERS



ПРЕДИСЛОВИЕ 7

ПРИГЛАШАЮТ



СДЕЛАЙ САМ
Подвесные кашпо
22

МАРЕЙ И ЭВЕРТ 8


ПОРТРЕТЫ РАСТЕНИЙ

Кактусы 24
Суккуленты 28
Алоэ вера 34

СДЕЛАЙ САМ
Суккуленты
32

В ИНТЕРЬЕРЕ 36

ПРИГЛАШАЮТ



ДЖЕСКА И ДИН 46

ПОРТРЕТЫ РАСТЕНИЙ

Монстера деликатесная 60
Кислица треугольная 64

СДЕЛАЙ САМ
Флорариум
57

В ИНТЕРЬЕРЕ 68

ПРИГЛАШАЮТ



СДЕЛАЙ САМ
Подставки для растений
86

ПЕППЕР, МИКАЭЛЬ И НАЭЛЬ 72

ПОРТРЕТЫ РАСТЕНИЙ

Фикус эластичный 88
Калатея 92

В ИНТЕРЬЕРЕ 96

ПРИГЛАШАЮТ



СДЕЛАЙ САМ
Ботанические рамки
118


МОРГАНА И АРМАН 102

ПОРТРЕТЫ РАСТЕНИЙ

Традесканция 120
Пилея пеперомиевидная 124

В ИНТЕРЬЕРЕ 128

ПРИГЛАШАЮТ



ФЕМ, САН И СЕЗЕР 134

ПОРТРЕТЫ РАСТЕНИЙ

Пальмы 152
Сансевиерия 156


В ИНТЕРЬЕРЕ 160

КАК СОЗДАТЬ ГОРОДСКИЕ ДЖУНГЛИ 167

БЛОГЕРЫ URBAN JUNGLE,
ПРИНЯВШИЕ УЧАСТИЕ В СОЗДАНИИ
КНИГИ 170

БЛАГОДАРНОСТИ 173

ОБ АВТОРАХ 175



ВДОХНОВЛЯЙТЕСЬ, СОБИРАЙТЕ ИНФОРМАЦИЮ И ПРИСТУПАЙТЕ К РАБОТЕ!
НАША КНИГА НЕ ПРОСТО КРАСИВЫЙ ФОТОАЛЬБОМ.
ЭТО РУКОВОДСТВО ПО ОЗЕЛЕНЕНИЮ ЖИЗНЕННОГО ПРОСТРАНСТВА.
ДА ЗДРАВСТВУЮТ РАСТЕНИЯ!



ПРЕДИСЛОВИЕ

ИГОРЬ И ДЖУДИТ

**Всё началось в 2013 году с разговора двух друзей в парижском кафе.
За кофе мы болтали об оформлении интерьеров, любви к ремонту и о цветах.
Именно тогда мы обнаружили нашу общую страсть к растениям.**

И мы решили каждый месяц выбирать зеленую тему, творчески ее интерпретировать и описывать в блогах. Вскоре к нам присоединились первые единомышленники. Их количество постоянно росло, и сегодня, три года спустя, сообщество «Блогеры Urban Jungle» объединяет более 1200 энтузиастов из Европы, США, Бразилии и даже Новой Зеландии.

Наша книга — как долгожданный цветок кактуса. В течение трех лет в нашем сообществе разрабатывались идеи озеленения жилища. Мы заглянули в сотни городских джунглей по всему миру, оценили необычные идеи оформления интерьера при помощи растений и обменялись советами по уходу за ними. Наконец-то настал момент собрать всё это в одной книге. Результат вы держите в руках.

Мы отправляемся во вдохновляющее путешествие, чтобы познакомиться с комнатными растениями творческих людей, поговорить с ними о цветах и идеях зеленого дизайна. Мы откроем для вас их секреты

и хитрости. Более того, некоторые члены нашего сообщества представили свои идеи растительного дизайна, проекты «Сделай сам» и зарисовки. Это издание не просто вдохновляющий фотоальбом. Здесь вы найдете десять портретов различных растений и простые советы по уходу за ними. Это не ботаническая энциклопедия, но книга для всех новичков и экспертов, кто хочет добавить зелени в свой дом. Мы не верим во врожденные способности к садоводству. Любой человек может жить с растениями и заботиться о них. Всё, что нужно,— это правильная информация, и наша книга может стать первым шагом в верном направлении.

Так что вдохновляйтесь, запасайтесь знаниями и озеленяйте свой дом. Мы предлагаем вам пропуск в ваши собственные пышные сказочные городские джунгли. Да здравствуют растения!

ИГОРЬ И ДЖУДИТ
urbanjunglebloggers.com

МАРЕЙ И ЭВЕРТ

ПРИГЛАШАЮТ

Альфен-ан-ден-Рейн, Нидерланды



СВЕЖЕСТЬ ВБЛИЗИ АМСТЕРДАМА

В зеленом сердце Голландии, рядом с полями тюльпанов, оранжереями и мельницами, живут Марей и Эверт. У них два кота и 50 растений. Хоть окрестности Альфен-ан-ден-Рейна ничем не отличаются от типичного голландского пейзажа, дом этой творческой пары современный и необычный.

✓ Марей и Эверт живут в уютном ярком доме в зеленом сердце Голландии вместе с двумя котами, Дефом и Мосом (на фото — Деф).



Марей — хозяйка интернет-магазина мебели и керамики, все товары в котором винтажные или сделаны из переработанного мусора. Кроме этого она работает студийным модельером-дизайнером, фотографом и блогером. Эверт — визуальный мерчандайзер модного бренда. Чувство стиля пары ощущается в каждой комнате: нет ни одного скучного или захламленного угла. И каждый раз, когда Марей кажется, что ту или иную комнату пора немного оживить, она берет кисть, краску и смело добавляет на стену графические фигуры — цвета мяты или пальмовых листьев, например. Ее последнее творение — пыльно-розовая стена в гардеробной, которая так хорошо сочетается с бежевыми аксессуарами и насыщенным зеленым цветом алоказии и треугольного молочая.



Я НАХОЖУ
В КОМИССИОНКАХ МНОГО
СИМПАТИЧНЫХ ГОРШКОВ
И СОЧЕТАЮ ИХ
С СОВРЕМЕННЫМИ.



< Марей покрасила винтажный шкафчик в бледно-розовый цвет, и он идеально сочетается с зелеными растениями.
 ^ Линии на изображении перекликаются с узором на листьях маранты.

✓ Висячему рипсалису,
папоротнику, суккулентам
и кактусу составляют
компанию друзья
из африканских джунглей.





ЕСЛИ
РАСТЕНИЕ ПОГИБЛО,
ЭТО НЕ КОНЕЦ СВЕТА.
ЭТО ПОВОД ВЫБРАТЬ
НОВОЕ!