







Розстав
для літаків цифри
від 1 до 7 у порядку зростання:
цифрою 1 познач найменший
літачок, а 7 — найбільший.






Допоможи ведмедю
зістатися улюблених
ласощів.







Знайди
й обведи марку,
яка не має пари.





Подивись уважно
і знайди правильну
тінь рибки.



Склади нові словосполучення, як показано в прикладі. Промов їх і запиши сам або попроси батьків допомогти тобі.

Літак з паперу

Паперовий літак

Ракета з металу


Кнопка з пластику


Шолом зі скла

Шланг із гуми



Поверхня з каменю

Розфарбуй літаючу тарілку.





Допоможи
верхньому
восьминогові
завітати
до нижнього.



Який малюнок
має стати
наступним?
Назви предмет
і намалюй його
у «віконці».

